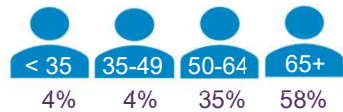


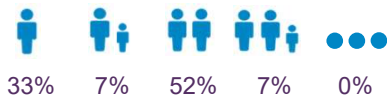
Highlights resultaten
Woonbelevingsonderzoek
WS Langedijk
Korteweide en Langeweide
Respons: 27
Responspercentage: 42%
Maart 2023

Onderzoekspopulatie

Leeftijd



Huishoudsamenstelling



Ontwikkeling buurt

Verwachte ontwikkeling buurt

positief	0%
negatief	11%
verwacht geen verandering	59%



Thuisgevoel

	Buurt	Totaal
Thuisgevoel	8,5	8,1

Wat vinden huurders van hun woning en woonomgeving?



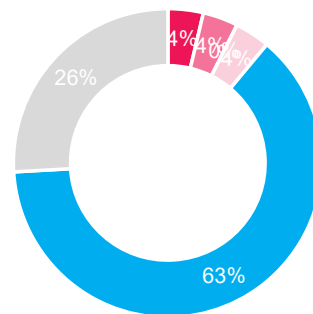
Waardering woning

	Buurt	Totaal
woning algemeen	7,9	7,7
grootte woning	8,5	7,9
veiligheidsgevoel	8,0	8,0
algemene ruimtes	8,0	7,3
keuken	7,9	6,9
kwaliteit woning	7,6	7,2
toilet	7,6	7,1
badkamer	7,3	6,9
onderhoudsstaat woning	7,1	7,2
isolatie	6,9	6,9
ventilatie	6,8	7,2



Verhuisgeneigdheid

Zijn huurders van plan om te verhuizen?



- Ja, z.s.m.
- Ja, binnen 1 jaar
- Ja, binnen 1 tot 2 jaar
- Ja, binnen 2 tot 5 jaar
- Nee
- Weet niet



Waardering woonomgeving

	Buurt	Totaal
buurt algemeen	7,6	7,4
veiligheidsgevoel buurt	8,0	7,8
uitstraling woningen	7,3	7,5
hoe schoon de buurt is	7,3	7,2
het groen in de buurt	7,3	7,2
omgang buurtbewoners	7,3	7,2
passen buurtbewoners bij elkaar	7,2	6,9



Overlast

* percentage altijd/vaak

	Buurt	Totaal
slecht onderhouden straten/stoepen	19%	14%
overlast van burens	15%	11%
huisafval	15%	10%
parkeerverlast	7%	18%
verkeersoverlast	4%	15%
slecht verlichte straten/stoepen	4%	8%
overlast van anderen	0%	6%
criminaliteit	0%	3%